

APPENDIX



KEMENTERIAN PENDIDIKAN, KEBUDAYAAN,
RISET, DAN TEKNOLOGI
UNIVERSITAS TIMOR
FAKULTAS ILMU PENDIDIKAN
Jln. Km.09 Kelurahan Sasi-Kefamenanu
Laman : unimor.ac.id e-mail: universitasimor@yahoo.co.id

Nomor : 293/UN60.3.1/PP/2022
Lampiran : -
Perihal : Surat Izin Penelitian

Kefamenanu, 21 Januari 2022

Yth. Kepala Sekolah SMP Negeri Maubeli, Kefamenanu
Di -
Tempat

Dengan hormat,

Sesuai perihal surat diatas, maka bersama ini kami mohon untuk diberikan ijin kepada mahasiswa kami dari Program Studi Pendidikan Bahasa Inggris Fakultas Ilmu Pendidikan Universitas Timor atas nama Serli M. Oetpah, NPM: 32180008 untuk melaksanakan penelitian yang bertempat/berlokasi di Sekolah Bapak/Ibu Pimpin. Penelitian ini dimaksudkan untuk memenuhi persyaratan dalam penyelesaian Skripsi atau Tugas Akhir mahasiswa tersebut. Judul penelitian tertera sebagai berikut : **"Improving Vocabulary By Using Flash Cards Of Second Grade Students Of SMP Negeri Maubeli Kefamenanu In The School Year 2020/2021"**.

Demikian permohonan ini kami sampaikan. atas perhatian dan kerjasamanya kami mengucapkan terima kasih.

Wakil Dekan Bidang Akademik &
Kemahasiswaan FIP,

E. Kristanti, S.Psi., M.A.
NIP. 196509142005012001

2. Students worksheet

Pre test
 Name : LADANA MENEMMA 45
 Class : VIII A /ump

A. VOCABULARY

Please find the Indonesia meaning!

✓ 1. Teach = <u>menyampaikan</u>	✓ 6. Draw = <u>menggambar</u>	✓ 11. Stir = <u>aduk</u>
✓ 2. Drive = <u>memperlihatkan</u>	✓ 7. Write = <u>menulis</u>	✓ 12. Pour = <u>menuangkan</u>
✓ 3. Cook = <u>mempasak</u>	✓ 8. Read = <u>membaca</u>	✓ 13. Mix = <u>mencampur</u>
✓ 4. Run = <u>berlari</u>	✓ 9. Speak = <u>berbicara</u>	✓ 14. Add = <u>menambahkan</u>
✓ 5. Play = <u>bermain</u>	✓ 10. Fight = <u>bertarung</u>	✓ 15. Put = <u>meletakkan</u>

B. PROCEDURE TEXT

Fill the blank space with the words below !

STIR	PREPARE	PUT	POUR	GLASS
------	---------	-----	------	-------

HOW TO MAKE A CUP OF TEA

1. Put ½ spoon of sugar , tea , a cup, hot water , and a spoon.
2. Put the tea into the glass.
3. Stir Some hot water into the cup.
4. Prepare ½ spoon of sugar into a cup of tea .
5. Done! It well and the tea is ready to drink .

Pre test
 Name : GIACINTA VENTURINI OHA 50
 Class : VIII A

A. VOCABULARY

Please find the Indonesia meaning!

✓ 1. Teach = <u>menyajar</u>	✓ 6. Draw = <u>menggambar</u>	✓ 11. Stir = <u>mencampur</u>
✓ 2. Drive = <u>memperlihatkan</u>	✓ 7. Write = <u>menulis</u>	✓ 12. Pour = <u>menuangkan</u>
✓ 3. Cook = <u>mempasak</u>	✓ 8. Read = <u>membaca</u>	✓ 13. Mix = <u>mencampur</u>
✓ 4. Run = <u>berlari</u>	✓ 9. Speak = <u>berbicara</u>	✓ 14. Add = <u>menambahkan</u>
✓ 5. Play = <u>bermain</u>	✓ 10. Fight = <u>bertarung</u>	✓ 15. Put = <u>menyempatkan</u>

B. PROCEDURE TEXT

Fill the blank space with the words below !

STIR	PREPARE	PUT	POUR	GLASS
------	---------	-----	------	-------

HOW TO MAKE A CUP OF TEA

1. Prepare ½ spoon of sugar , tea , a cup, hot water , and a spoon.
2. Put the tea into the glass.
3. Pour Some hot water into the cup.
4. Stir ½ spoon of sugar into a cup of tea .
5. Put It well and the tea is ready to drink .

Pre test
 Name : ABRIANS LAILA 40
 Class : VIII A

A. VOCABULARY

Please find the Indonesia meaning!

✓ 1. Teach = <u>mengajar</u>	✓ 6. Draw = <u>menggambar</u>	✓ 11. Stir = <u>mencampur</u>
✓ 2. Drive = <u>memperlihatkan</u>	✓ 7. Write = <u>menulis</u>	✓ 12. Pour = <u>menuangkan</u>
✓ 3. Cook = <u>mempasak</u>	✓ 8. Read = <u>membaca</u>	✓ 13. Mix = <u>mencampur</u>
✓ 4. Run = <u>lari</u>	✓ 9. Speak = <u>berbicara</u>	✓ 14. Add = <u>menambahkan</u>
✓ 5. Play = <u>bermain</u>	✓ 10. Fight = <u>bertarung</u>	✓ 15. Put = <u>meletakkan</u>

B. PROCEDURE TEXT

Fill the blank space with the words below !

STIR	PREPARE	PUT	POUR	GLASS
------	---------	-----	------	-------

HOW TO MAKE A CUP OF TEA

1. Prepare ½ spoon of sugar , tea , a cup, hot water , and a spoon.
2. Put the tea into the glass.
3. Pour Some hot water into the cup.
4. Stir ½ spoon of sugar into a cup of tea .
5. Put It well and the tea is ready to drink .

65

Pre test
 Name: Ferdian Tanjaka
 Class: VIII^A

A. VOCABULARY
 Please find the Indonesia meaning!

✓ Teach = <u>mengajar</u>	✓ Draw = <u>menggambar</u>	11. Stir = <u>mentukar</u>
✓ Drive = <u>mengendarai</u>	✓ Write = <u>menulis</u>	✓ Pour = <u>menuangkan</u>
✓ Cook = <u>memasak</u>	✓ Read = <u>membaca</u>	✓ Mix = <u>mencampur</u>
✓ Run = <u>berlari</u>	✓ Speak = <u>berkata</u>	✓ Wash = <u>mencuci/membasuh</u>
✓ Play = <u>bermain</u>	✓ Fight = <u>bertarung</u>	✓ Put = <u>menyempun</u>

B. PROCEDURE TEXT
 Fill the blank space with the words below!

STIR	PREPARE	PUT	POUR	GLASS
------	---------	-----	------	-------

HOW TO MAKE A CUP OF TEA

- ✓ prepare ½ spoon of sugar, tea, a cup, hot water, and a spoon.
- ✓ Put the tea into the glass.
- ✓ pour Some hot water into the cup.
- ✓ stir ½ spoon of sugar into a cup of tea.
- ✓ put It well and the tea is ready to drink.

35

Pre test
 Name: Deklan Sebastian Hasya
 Class: VIII^A

A. VOCABULARY
 Please find the Indonesia meaning!

✓ Teach = <u>ajar</u>	✓ Draw = <u>gambar</u>	11. Stir = <u>mentukar</u>
✓ Drive = <u>endarai</u>	✓ Write = <u>menulis</u>	12. Pour = <u>menuangkan</u>
✓ Cook = <u>masak</u>	✓ Read = <u>membaca</u>	13. Mix = <u>mencampur</u>
✓ Run = <u>lari</u>	✓ Speak = <u>berkata</u>	14. Wash = <u>mencuci</u>
✓ Play = <u>main</u>	10. Fight = <u>bertarung</u>	15. Put = <u>menyempun</u>

B. PROCEDURE TEXT
 Fill the blank space with the words below!

STIR	PREPARE	PUT	POUR	GLASS
------	---------	-----	------	-------





HOW TO MAKE A CUP OF TEA



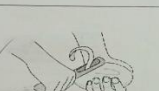

- _____ ½ spoon of sugar, tea, a cup, hot water, and a spoon.
- Put the tea into the _____.
- _____ Some hot water into the cup.
- _____ ½ spoon of sugar into a cup of tea.
- _____ It well and the tea is ready to drink.





85






Name: VICTORIA M. CAHFATIN
 Class: VIII^A






Please write the English and Indonesian's name of these pictures below!




No	Picture	In English	In Indonesian
1.		cut	Memotong
2.		cooking	memasak
3.		Mix	Mencampur
4.		Put	menempun

5.		Grate	Memarut
6.		Baking	Menganggang
7.		Peeling peel	Mengupas
8.		Pouring	Menuang

9.		Mixer	Memisec Mencampur
10.		Filter	Mengaring
11.		Salve	Memecahkan
12.		Grind	Menggilang





13.		Slicing	Mengiris
14.		Pick	Memetik
15.		Stirring	Mengaduk
16.		Fry	Mengoreng
17.		sow	menabur




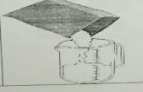
18		Slice	Mengiris
19		Smear	Mengoles
20		wash	Mencuci
21		Shape	Membentuk
22		Spray	Mencampur





23		Measure	Mengukur
24		Baking	Memanggang
25		Grind	Menggiling






80




Please write the English and Indonesian's name of these pictures below!

No	Picture	In English	In Indonesian
1		Cut	Mengiris
2		Boil	Membus
3		Cook	Memasak
4		Share	Menyaji

5.		Grate	Memarut
6.		Baking/ Baked roaste	Memanggang
7.		Peel	Mengupas Bros
8.		Measure	Mengukur

9.		Mix	Mencampur
10.		Filter	Menyaring
11.		Add	Menambuhkan Menambuhkan
12.		Mix	Mencampur





13.		Cut	Memotong
14.		Wash	Mencuci
15.		Stirring	Mengaduk
16.		Grizzle	Menggrang
17.		Sow	Membur





23.		Blend	memblender
24.		Baked Roasted / Baking	Memanggang
25.		Grind	Menggiling





85






Andika Febri
Via A (question A)






Please write the English and Indonesian's name of these pictures below :




No	Picture	In English	In Indonesian
1.		cut	Memotong
2.		cook	Memasak
3.		Pouring	Menuang / Menyemburkan
4.		Stirring Fry	Mengaduk / Menggoreng

5.		Grate Gr	Memarut
6.		Baking	Memanggang Memasak
7.		Peeling	Mengupas
8.		Pouring Poring Enter	Menuang / memasukkan

9.		Mixer	Mencampur Mengaduk
10.		Pouring Filter	Menyaring Mengaring
11.		Solve	Memecahkan Memecahkan
12.		Making dough	Membuat adonan

13.		Cut	Memotong
14.		Pick	Memetik
15.		Stirring	Mengaduk
16.		Cook	Memasak
17.		Sow	Menabur





18.		Stirring	Mengaduk
19.		Grease	Mengoles
20.		Wash	Mencuci
21.		Mold	Membentuk &
22.		Squirting	Mengorok- kan Menciprati





23.		To mill / To crush	Menggilang
24.		Eating	Memanggang
25.		Grind	Menggilang






80






Name : LISWAN KIRWAN
 Class : VIII SMP




Please write the English and Indonesian's name of these pictures below !

No	Picture	In English	In Indonesian
1.		cut	memotong
2.		cook	memasak
3.		Rolling	memang / mendaur
4.		stirring	mengaduk

9.		mixer	mengaduk
10.		Sieving Filter	Menyaring menyaring
11.		Roller	mengaduk
12.		kneading dough	Membuat adonan





13.		cut	memotong
14.		pick	Memetik
15.		stirring	mengaduk
16.		cook	memasak
17.		Roller	mendaur





18		stirring	mengaduk
19		Grease	mengoles
20.		Wash	mencuci
21.		mendul	membetuk
22.		Squeezing	menyempot





23.		To mill / To crush	menggiling
24.		Batung	memanggang
25.		Grind	menggiling





Name : Fauzhan Tom Prati 85
Class : VIII A






Please write the English and Indonesian's name of these pictures below !




No	Picture	In English	In Indonesian
1.		Cut	memotong
2.		Coat	memasak
3.		pouring	menuang / menabun
4.		stirring stirring	mengaduk

5.		Card	memories
6.		Brush	merangsang
7.		Feeling	menyupas
8.		pouring into	Minang/ memasukkan

9.		Mixer	Mengaduk
10.		Brush Fiber	Merangsang
11.		Saw	memecahkan
12.		Making design	membuat desain

9.		Mixer	Mengaduk
10.		Brush Fiber	Merangsang
11.		Saw	memecahkan
12.		Making design	membuat desain





18		stirring	mengulir
19		stirring	mengulir
20		wash	memcuci
21		iron	memperes
22		squeezing	mengampit




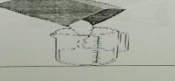
23		To mill / To crush	menggilang
24		Poling	memancing
25		Grind	menggilang





go






Disajikan Masing-masing
Vista




Please write the English and Indonesian's name of these pictures below !




No	Picture	In English	In Indonesian
1.		Cup kawanakung	Memukul Cup
2.		Bowl kawanakung	Memukul Bowl
3.		Add menambahkan	Menambahkan Add
4.		Share	Menbagi

5.		Sliced Memotong	Memotong Sliced
6.		Exposed Dipaparkan Dipanggang	Memanggang Exposed
7.		Peel Mengupas	Mengupas Peel
8.		Add Menambahkan	Menambahkan Add

9.		Mix Mencampurkan	Mencampurkan Mix
10.		Filter Menyaring	Menyaring Filter
11.		Break Memecahkan	Memecahkan Break
12.		Pour Mencorotkan	

13.		Cut Memotong	Memotong Cut
14.		Stretch Memulut	Memulut Stretch
15.		Filter Mengalir Filter	Mengalir Filter
16.		Burn Membakar	Membakar Burn
17.		Pour Mencorotkan	Mencorotkan Pour

18		Filter Mengalir	mengalir filter
19		Satel Mengalir	mengalir satel
20		Wash Washi Mencuci	mencuci wash
21			
22		Spon Mencampurkan	mencampurkan

23		Filter Mentafing	mentafing filter
24		burn membuat	ke membuat
25		Menggilang	grm.

Name: ~~XXXXX~~ RIFINDO NATALIS ABE
Class: VIII A

Fill the column below with the correct answer

No.	Indonesian words	English words
1.	menyaring	filter
2.	memasak	cook
3.	membuat	make
4.	membuatkan	make
5.	menyaring	filter
6.	menyaring	filter
7.	menyaring	filter
8.	menyaring	filter
9.	menyaring	filter
10.	menyaring	filter
11.	menyaring	filter
12.	menyaring	filter
13.	menyaring	filter
14.	menyaring	filter
15.	menyaring	filter
16.	menyaring	filter
17.	menyaring	filter
18.	menyaring	filter
19.	menyaring	filter
20.	menyaring	filter
21.	menyaring	filter
22.	menyaring	filter
23.	menyaring	filter
24.	menyaring	filter
25.	menyaring	filter
26.	menyaring	filter
27.	menyaring	filter
28.	menyaring	filter
29.	menyaring	filter
30.	menyaring	filter

Name: ~~XXXXX~~ RIFINDO NATALIS ABE
Class: VIII A

Fill the column below with the correct answer

No.	Indonesian words	English words
1.	menyaring	filter
2.	menyaring	filter
3.	menyaring	filter
4.	menyaring	filter
5.	menyaring	filter
6.	menyaring	filter
7.	menyaring	filter
8.	menyaring	filter
9.	menyaring	filter
10.	menyaring	filter
11.	menyaring	filter
12.	menyaring	filter
13.	menyaring	filter
14.	menyaring	filter
15.	menyaring	filter
16.	menyaring	filter
17.	menyaring	filter
18.	menyaring	filter
19.	menyaring	filter
20.	menyaring	filter
21.	menyaring	filter
22.	menyaring	filter
23.	menyaring	filter
24.	menyaring	filter
25.	menyaring	filter
26.	menyaring	filter
27.	menyaring	filter
28.	menyaring	filter
29.	menyaring	filter
30.	menyaring	filter

Name : MARSA LUYESO HALLO
 Class : VIII A

Fill the column below with the correct answer

No.	Indonesian words	English words
1.	Memotong	Cut
2.	Membakar	COOKING
3.	Membuat	SOUP
4.	Membuat	STIR
5.	Membuat	STIR
6.	Membuat	MIXER
7.	Membuat	BLEND
8.	Membuat	STIR
9.	Membuat	STIR
10.	Membuat	STIR
11.	Membuat	STIR
12.	Membuat	STIR
13.	Membuat	STIR
14.	Membuat	STIR
15.	Membuat	STIR
16.	Membuat	STIR
17.	Membuat	STIR
18.	Membuat	STIR
19.	Membuat	STIR
20.	Membuat	STIR
21.	Membuat	STIR
22.	Membuat	STIR
23.	Membuat	STIR
24.	Membuat	STIR
25.	Membuat	STIR
26.	Membuat	STIR
27.	Membuat	STIR
28.	Membuat	STIR
29.	Membuat	STIR
30.	Membuat	STIR

Name : FANTASIA TAN PRATI
 Class : VIII A

Fill the column below with the correct answer

No.	Indonesian words	English words
1.	Membuat	Cut
2.	Membuat	COOK
3.	Membuat	STIR
4.	Membuat	STIR
5.	Membuat	STIR
6.	Membuat	STIR
7.	Membuat	STIR
8.	Membuat	STIR
9.	Membuat	STIR
10.	Membuat	STIR
11.	Membuat	STIR
12.	Membuat	STIR
13.	Membuat	STIR
14.	Membuat	STIR
15.	Membuat	STIR
16.	Membuat	STIR
17.	Membuat	STIR
18.	Membuat	STIR
19.	Membuat	STIR
20.	Membuat	STIR
21.	Membuat	STIR
22.	Membuat	STIR
23.	Membuat	STIR
24.	Membuat	STIR
25.	Membuat	STIR
26.	Membuat	STIR
27.	Membuat	STIR
28.	Membuat	STIR
29.	Membuat	STIR
30.	Membuat	STIR

Name : LUGANA NEMANI
 Class : VIII A

Fill the column below with the correct answer

No.	Indonesian words	English words
1.	Membuat	Cut
2.	Membuat	COOK
3.	Membuat	STIR
4.	Membuat	STIR
5.	Membuat	STIR
6.	Membuat	STIR
7.	Membuat	STIR
8.	Membuat	STIR
9.	Membuat	STIR
10.	Membuat	STIR
11.	Membuat	STIR
12.	Membuat	STIR
13.	Membuat	STIR
14.	Membuat	STIR
15.	Membuat	STIR
16.	Membuat	STIR
17.	Membuat	STIR
18.	Membuat	STIR
19.	Membuat	STIR
20.	Membuat	STIR
21.	Membuat	STIR
22.	Membuat	STIR
23.	Membuat	STIR
24.	Membuat	STIR
25.	Membuat	STIR
26.	Membuat	STIR
27.	Membuat	STIR
28.	Membuat	STIR
29.	Membuat	STIR
30.	Membuat	STIR

3. INSTRUMENT

A. VOCABULARY

Please find the Indonesia meaning!

B. PROCEDURE TEXT

Fill the blank space with the words below !

STIR	PREPARE	PUT	POUR
GLASS			

HOW TO MAKE A CUP OF TEA

1. _____ ½ spoon of sugar , tea ,a cup, hot water , and a spoon.
2. Put the tea into the _____
3. _____ Some hot water into the cup.
4. _____ ½ spoon of sugar into a cup of tea .
5. _____ It well and the tea is ready to drink.

- | | | |
|------------|------------|-----------|
| 1. Teach = | 6.Draw = | 11.Stir = |
| 2. Drive = | 7.Write = | 12.Pour = |
| 3. cook = | 8.Read = | 13.Mix = |
| 4. Run = | 9. Speak = | 14.Add = |
| 5. Play = | 10.Fight = | 15.Put = |






The worksheet of cycle 1 until cycle 2






Name :





Class :




Please write the English and Indonesian's name of these pictures given!

No	Picture	In English	In Indonesian
1.			
2.			
3.			

4.			
5.			
6.			
7.			
8.			

9.			
10.			
11.			
12.			
13.			

14.			
15.			
16.			
17			

18			
19			
20.			
21.			
22.	 <small>© Zoehry Galpin/Solent News</small>		

23.			
24.			
25.			

The post test of worksheet

Name :

Class :

Fill the column below with the correct answer!

Indonesian words	English words
1.	
2.	
3.	
4.	
5.	
6.	
7.	
8.	
9.	
10.	
11.	
12.	
13.	
14.	
15.	
16.	
17.	
18.	
19.	
20.	
21.	
22.	
23.	
24.	
25.	
26.	
27.	
28.	
29.	
30.	

4.PICTURES



