

ANALISIS PENGARUH *NON PERFORMING LOAN* (NPL), *NET INTEREST MARGIN* (NIM), *LOAN TO DEPOSIT RATIO* (LDR) DAN *TOTAL ASSET TURNOVER* (TATO) TERHADAP *RETURN ON ASSET* (ROA) PT BANK DANAMON INDONESIA, TBK

(Studi Kasus Pada PT Bank Danamon Indonesia, Tbk)

SKRIPSI

**Diajukan Kepada Fakultas Ekonomi dan Bisnis Universitas Timor
Sebagai Salah Satu Syarat Memperoleh Gelar Sarjana Ekonomi**



OLEH :

PASKALIA KRISANTI NAITILI

NPM : 41170017

**PROGRAM STUDI MANAJEMEN
FAKULTAS EKONOMI DAN BISNIS
UNIVERSITAS TIMOR
KEFAMENANU**

2021

HALAMAN PERSETUJUAN

ANALISIS PENGARUH *NON PERFORMING LOAN* (NPL), *NET INTEREST MARGIN* (NIM), *LOAN TO DEPOSIT RATIO* (LDR) DAN *TOTAL ASSET TURNOVER* (TATO) TERHADAP *RETURN ON ASSET* (ROA) PT BANK DANAMON INDONESIA, TBK

(Studi Kasus Pada PT Bank Danamon Indonesia, Tbk)

Diajukan Oleh:

PASKALIA KRISANTI NAITILI


NPM: 41170017

Telah Disetujui Oleh:


Pembimbing I

Pembimbing II


Dr. MAXIMUS L. TAOLIN, SE., M.Sc
NIP. 19720302 200501 1 001


AQUIDOWARIS MANEK, SE., MSA
NIP. 19740320 200501 1 002

Mengetahui
Ketua Program Studi Manajemen



ELFRIDA D. NAIHATI, SE., MM
NIP. 19880523 200504 2 002

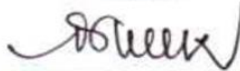
HALAMAN PENGESAHAN

**PROGRAM STUDI MANAJEMEN
FAKULTAS EKONOMI DAN BISNIS
UNIVERSITAS TIMOR**

Skrripsi Ini Telah Dipertahankan Dalam Ujian Skripsi dan Dinyatakan **Lulus** Dengan Nilai (83), **Predikat Kelulusan: A** (Sangat Memuaskan)

TIM PENGUJI

Penguji I



DOMINIKUS K. DULI, SE.,MM

NIP. 19591027 201305 1 001


Penguji II



Dr. MAXIMUS L. TAOLIN, SE.,M.Sc

NIP. 19720302 200501 1 001

Penguji III



AQUIDOWARIS MANEK, SE.,MSA

NIP. 19740320 200501 1 002

Mengetahui

Dekan Fakultas Ekonomi dan Bisnis



Dr. KAMILAUS K. OKI, SE., ME

NIP. 19690925 200501 1 001

MOTTO

1 Tesalonika 5:18

Mengucap syukurlah dalam segala hal, sebab itulah yang dikehendaki Allah di dalam Kristus Yesus bagi kamu.

Efesus 5:20

Ucaplah syukur senantiasa atas segala sesuatu dalam nama Tuhan kita Yesus Kristus kepada Allah dan Bapa Kita.



Mulailah dari tempatmu berada, gunakan yang kau punya dan lakukan yang kau bisa

(Arthur Ashe)

PERSEMBAHAN

Skripsi ini saya persembahkan untuk:

- ♥ Almarhumah Mama tercinta atas segala kasih sayangnya telah diberikan semasa hidupnya.
- ♥ Bapak tersayang untuk segala jerih payah yang tak ternilai harganya sampai detik ini.
- ♥ Kakak Ricki yang selalu menjadi motivator, kakak Rio untuk didikannya, dan adik Batis untuk dukungannya dalam bentuk apapun.
- ♥ Sahabat-sahabat saya serta kerabat terdekat yang sudah saya anggap seperti keluarga saya, Angel, Indry, Ka Marlina, Ka Inda, Ka Ren, Ave, Esty, Afni, Isti, Karla, Ka Novi dan masih banyak yang tidak sempat saya tulis satu persatu disini.
- ♥ Teman seperjuangan dari awal masuk kuliah, Ersya, Yanti, Yolana, Anissa, Rin, Putri, Gildus, Fendy dan teman kelas lainnya yang tidak disebut disini.
- ♥ Beasiswa Bidikmisi.

PERNYATAAN ORISINALITAS SKRIPSI

Yang bertanda tangan dibawah ini saya **PASKALIA KRISANTI NAITILI**, menyatakan bahwa skripsi dengan judul: “**Analisis *Non Performing Loan* (NPL), *Net Interest Margin* (NIM), *Loan to Deposit Ratio* (LDR) Dan *Total Asset Turnover* (TATO) Terhadap *Return On Asset* (ROA) PT Bank Danamon Indonesia,Tbk (Studi Kasus Pada PT Bank Danamon Indonesia,Tbk)” tidak terdapat karya ilmiah yang diajukan oleh orang lain untuk memperoleh gelar akademik di suatu perguruan tinggi, dan tidak terdapat karya atau pendapat yang pernah ditulis atau diterbitkan oleh orang lain kecuali yang secara tertulis dikutip dalam naskah skripsi ini disebutkan dalam sumber kutipan dan daftar pustaka.**

Apabila ternyata naskah skripsi ini dapat dibuktikan terdapat unsure-unsur PLAGIASI, maka sata bersedia SKRIPSI ini digugurkan atau gelar akademik yang telah saya peroleh Sarjana Ekonomi (SE) dibatalkan, serta diproses sesuai peraturan undang-undang yang berlaku.

Kefamenanu, Oktober 2021

Mahasiswa

Paskalia Krisanti Naitili

ABSTRAK

Paskalia Krisanti Naitili: 41170017; dibawah bimbingan Bapak Dr. Maximus L. Taolin ,SE.,M.Sc selaku Dosen Pembimbing Utama (I) dan Bapak Aquidowaris Manek, SE.,MSA Selaki Dosen Pembimbing Pendamping (II).

Judul penelitian “Analisis pengaruh *Non Performing Loan* (NPL), *Net Interest Margin* (NIM), *Loan to Deposit Ratio* (LDR) Dan *Total Asset Turnover* (TATO) Terhadap *Return On Asset* (ROA) PT Bank Danamon Indonesia,Tbk. Penelitian ini bertujuan untuk mencari pengaruh secara parsial *Non Performing Loan* (NPL), *Net Interest Margin* (NIM), *Loan to Deposit Ratio* (LDR) Dan *Total Asset Turnover* (TATO) Terhadap *Return On Asset* (ROA) pada PT Bank Danamon Indonesia,Tbk yang terdaftar BEI.

Metode dalam penelitian ini yaitu metode kuantitatif dengan analisis regresi sederhana dengan pengambilan data yaitu data sekunder yang publikasikan melalui OJK, *annual report* yang diterbitkan perusahaan melalui *IDX statistic* dan media lainnya yang relevan. Pengolahan data pada penelitian ini menggunakan teknik *Structural Equation Modelling* (SEM) dengan bantuan software WarpPLS versi 5.0.

Hasil dari penelitian ini melakukan uji *Outer Model* dan *inner model* dengan hasil analisis diperoleh *Non Performing Loan* (NPL) berpengaruh positif dan tidak signifikan terhadap *Return On Asset* (ROA). Hal ini dibuktikan oleh korelasi koefisien jalur sebesar 0.12 dengan P-Value 0.23, dengan demikian hipotesisnya ditolak.

Net Interest Margin (NIM) berpengaruh positif dan signifikan terhadap *Return On Asset* (ROA). Hal ini dibuktikan oleh korelasi koefisien jalur sebesar 0.28 dengan P-Value 0.03, dengan demikian hipotesisnya diterima.

Loan to Deposit Ratio (LDR) berpengaruh positif dan signifikan terhadap *Return On Asset* (ROA). Hal ini dibuktikan oleh korelasi koefisien jalur sebesar 0.43 dengan P-Value <0.1, dengan demikian hipotesisnya diterima.

Total Asset Turnover (TATO) berpengaruh negatif dan tidak signifikan terhadap *Return On Asset* (ROA). Hal ini dibuktikan oleh korelasi koefisien jalur sebesar -0.05 dengan P-Value 0.38, dengan demikian hipotesisnya ditolak.

Kata kunci: *Non Performing Loan* (NPL), *Net Interest Margin* (NIM), *Loan to Deposit Ratio* (LDR), *Total Asset Turnover* (TATO), *Return On Asset* (ROA).

KATA PENGANTAR

Puji dan syukur penulis panjatkan kepada Tuhan Yang Maha Esa atas berkat dan rahmat-Nyalah sehingga penulis dapat menyelesaikan skripsi ini dengan judul **“ANALISIS PENGARUH *NON PERFORMING LOAN (NPL)*, *NET INTEREST MARGIN (NIM)*, *LOAN TO DEPOSIT RATIO (LDR)* DAN *TOTAL ASSET TURNOVER (TATO)* TERHADAP *RETURN ON ASSET (ROA)* PT BANK DANAMON INDONESIA, TBK”** sebagai salah satu syarat untuk memperoleh gelar Sarjana Ekonomi pada Program Studi Manajemen Fakultas Ekonomi dan Bisnis Universitas Timor.

Penulis menyadari bahwa skripsi ini tidak mungkin terselesaikan tanpa adanya dukungan, bantuan, bimbingan dan nasehat serta doa dari berbagai pihak selama penyusunan skripsi ini. Pada kesempatan ini, penulis menyampaikan terimakasih yang setulus-tulusnya kepada:

1. Bapak Dr. Maximus L. Taolin, SE.,M.Sc selaku dosen pembimbing utama yang telah mendidik dan memberikan bimbingan selama proses penyusunan skripsi ini.
2. Bapak Aquidowaris Manek, SE.,MSA selaku dosen pendamping sekaligus pembimbing akademik yang selalu memberikan arahan dan bimbingan dalam penyusunan skripsi ini.
3. Seluruh dosen dan tenaga kependidikan yang telah memberikan ilmu pengetahuan yang tak ternilai selama penulis menempuh pendidikan terutama program studi Manajemen pada Fakultas Ekonomi dan Bisnis Universitas Timor.

4. Mama terkasih Yustina Lebonna (almh) yang selalu menjaga dan menjadi motivasi bagi penulis dalam penyusunan skripsi ini.
5. Bapak dan ketiga saudara penulis, yang selalu memberikan kasih sayang, doa dan nasehat serta atas kesabarannya yang luar biasa atas segala langkah hidup penulis, yang merupakan anugerah terbesar dalam hidup.
6. PT Bank Danamon Indonesia,Tbk atas kesempatan dan bantuan yang diberikan kepada penulis dalam melakukan penelitian tugas akhir ini dan memperoleh informasi yang diperlukan dalam pengambilan data.
7. Seluruh keluarga dengan bentuk dukungan dalam hal apa pun.
8. Teman-teman angkatan 2017 yang tidak dapat disebut namanya satu persatu, teman kelas A yang selalu setia membantu dalam hal sekecil apa pun dan sahabat seperjuangan yang selalu ada.
9. Semua pihak yang tidak dapat disebutkan satu persatu, yang dengan tulus ikhlas telah memberikan doa dan motivasi sehingga dapat terselesaikannya skripsi ini.

Dalam penulisan skripsi ini, masih banyak kekurangan dan kesalahan, karena itu segala kritik dan saran yang membangun akan menyempurnakan penulisan skripsi ini serta bermanfaat bagi penulis dan para pembaca serta pihak-pihak lain yang berkepentingan.

Kefamenanu, Oktober 2021

Penulis

Paskalia Krisanti Naitili

DAFTAR ISI

HALAMAN JUDUL	i
HALAMAN PERSETUJUAN	ii
HALAMAN PENGESAHAN	iii
MOTTO	iv
PERSEMBAHAN	v
HALAMAN PERNYATAAN	vi
ABSTRAK	vii
KATA PENGANTAR	ix
DAFTAR ISI	xii
DAFTAR TABEL	xvi
DAFTAR GAMBAR	xviii
BAB I PENDAHULUAN	1
1.1 Latar Belakang	1
1.2 Rumusan Masalah	9
1.3 Tujuan Penelitian	10
1.4 Manfaat Penelitian	10
1.4.1 Manfaat Teoritis	10
1.4.2 Manfaat Praktis	11
BAB II TINJAUAN PUSTAKA	12
2.1 Bank dan Perbankan	12
2.1.1 Pengertian Bank dan Perbankan	12
2.1.2 Kegiatan Perbankan	12
2.1.3 Sumber Dana Bank	13
2.2 Laporan Keuangan Bank	14

2.3 Kinerja Keuangan	15
2.3.1 Pengertian	15
2.3.2 Manfaat Kinerja Keuangan	15
2.4 Rasio Keuangan	16
2.5 Telaah Teori Tentang Variabel Penelitian	17
2.5.1 <i>Return On Asset</i> (ROA)	17
2.5.2 <i>Non Performing Loan</i> (NPL)	20
2.5.3 <i>Net Interest Margin</i> (NIM)	21
2.5.4 <i>Loan to Deposit Ratio</i> (LDR)	23
2.5.5 <i>Total Asset Turn Over</i> (TATO)	25
2.6 Hubungan Teoritis Antara Variabel dan Perumusan Hipotesis.....	26
2.6.1 Hubungan Antara <i>Non Performing Loan</i> (X_1) Terhadap <i>Return On Asset</i> (Y) PT Bank Danamon Indonesia, Tbk.....	26
2.6.2 Hubungan Antara <i>Net Interest Margin</i> (X_2) Terhadap <i>Return On Asset</i> (Y) PT Bank Danamon Indonesia, Tbk.....	28
2.6.3 Hubungan Antara <i>Loan to Deposit Ratio</i> (X_3) Terhadap <i>Return On Asset</i> (Y) PT Bank Danamon Indonesia, Tbk.....	29
2.6.4 Hubungan Antara <i>Total Asset Turnover</i> (X_4) Terhadap <i>Return On Asset</i> (Y) PT Bank Danamon Indonesia, Tbk.....	30
2.7 Kerangka Pemikiran Teoritis	31
2.8 Definisi Konsep dan Pengukuran Variabel	34
BAB III METODE PENELITIAN	36
3.1 Desain Penelitian	36
3.2 Jenis dan Sumber Data	36
3.3 Populasi dan Sampel	37
3.3.1 Populasi	37

3.3.2 Sampel dan Teknik Sampel	38
3.4 Pengumpulan Data	38
3.5 Definisi Operasional dan Pengukuran Variabel	38
3.5.1 Pengaruh Variabel Independen Terhadap Variabel Dependen...	39
3.5.2 Variabel Endogen / <i>Return On Asset</i> (ROA)	39
3.5.3 Variabel Eksogen	40
3.5.3.1 <i>Non Performing Loan</i> (NPL)	40
3.5.3.2 <i>Net Interest Margin</i> (NIM)	41
3.5.3.3 <i>Loan to Deposit Ratio</i> (LDR)	42
3.5.3.4 <i>Total Asset Turnover</i> (TATO)	43
3.6 Teknik Analisis Data	44
3.6.1 Diagram Jalur Model Penelitian Empiris	45
3.6.2 Penilaian Asumsi-Asumsi Model Persamaan Struktural	48
3.6.3 Uji kesesuaian Model (<i>Goodness of Fit</i>)	49
3.7 Uji Hipotesis	50
3.7.1 Uji Signifikan Koefisien Jalur	50
BAB IV HASIL ANALISIS DATA DAN PEMBAHASAN	51
4.1 Deskripsi Obyek Penelitian	51
4.2 Analisis Data	52
4.3 Evaluasi Model Struktural (<i>Inner Model</i>)	57
4.4 Hasil Pengujian Hipotesis	60
4.5 Pembahasan Hasil Uji Hipotesis	64

BAB V KESIMPULAN DAN SARAN	70
5.1 Kesimpulan	70
5.2 Saran	71

DAFTAR PUSTAKA

LAMPIRAN

DAFTAR TABEL

Tabel 1.1	Simpanan Nasabah, Total Aset dan Laba Sebelum Pajak Tahun 2016-2020	3
Tabel 1.2	ROA, NPL, NIM, dan LDR PT Bank Danamon Indonesia, Tbk-UUS Periode 2016-2020	5
Tabel 1.3	Daftar Penelitian Terdahulu	7
Tabel 2.1	Matriks Kriteria Peringkat ROA	19
Tabel 2.2	Matriks Kriteria Komponen NPL	21
Tabel 2.3	Matriks Kriteria Komponen NIM	23
Tabel 2.4	Matriks Kriteria Komponen LDR	24
Tabel 2.5	Penelitian Terdahulu NPL Terhadap ROA	27
Tabel 2.6	Penelitian Terdahulu NIM Terhadap ROA	29
Tabel 2.7	Penelitian Terdahulu LDR Terhadap ROA	30
Tabel 2.8	Penelitian Terdahulu TATO Terhadap ROA	31
Tabel 2.9	Definisi Konsep dan Pengukuran Variabel	34
Tabel 3.1	Kriteria <i>goodness-of-fit</i>	50
Tabel 4.1	Statistik Deskriptif	51
Tabel 4.2	Hasil <i>Output Combined Loadings And Cross-Loading</i>	53
Tabel 4.3	Hasil <i>Output Latent Variable Coefficients</i>	54
Tabel 4.4	Nilai AVE	54
Tabel 4.5	Hasil <i>Output Latent Variable Coefficients</i>	55
Tabel 4.6	<i>Latent Variable Coefficients</i>	56
Tabel 4.7	Nilai <i>R-Square</i>	57

Tabel 4.8	Hasil Evaluasi <i>Goodness Of Fit</i>	58
Tabel 4.10	Pengaruh Antar Variabel	62

DAFTAR GAMBAR

Gambar 2.1	Kerangka Pikir	33
Gambar 3.1	Diagram Jalur Model Penelitian Empirik Pengaruh <i>Non Performing Loan</i> (NPL), <i>Net Interest Margin</i> (NIM), <i>Loan to Deposit Ratio</i> (LDR), <i>Total Asset Turnover</i> (TATO) terhadap <i>Return On Asset</i> (ROA)	45
Gambar 4.1	Korelasi Antar Konstruk	61