

**ANALISIS KINERJA KEUANGAN DITINJAU DARI RASIO AKTIVITAS  
DAN RASIO PROFITABILITAS  
(Studi Kasus Pada PT. Indofood Sukses Makmur, Tbk)**

**SKRIPSI**

**Diajukan untuk Memenuhi Salah Satu Syarat Guna Memperoleh Gelar Sarjana Ekonomi pada  
Program Studi Manajemen Fakultas Ekonomi dan Bisnis Universitas Timor**



**OLEH:**

**NANA R. AVE MARIA LAOT**

**NPM : 41170016**

**PROGRAM STUDI MANAJEMEN  
FAKULTAS EKONOMI DAN BISNIS  
UNIVERSITAS TIMOR  
KEFAMENANU  
2021**

**HALAMAN PERSETUJUAN**

**ANALISIS KINERJA KEUANGAN DITINJAU DARI RASIO AKTIVITAS  
DAN RASIO PROFITABILITAS**

**(Studi Kasus pada PT. Indofood Sumber Makmur, Tbk)**


**Diajukan oleh :**

**NANA R. AVE MARIA LAOT**

**41170016**

**Telah disetujui dan disahkan oleh :**

**Dosen Pembimbing I**



**AQUIDOWARIS MANEK, SE.,M.SA**

**NIP. 19740320 200501 1 002**

**Dosen Pembimbing II**





**DESMON R. MANANE, SE.,MM**

**NIP.**

**Mengetahui :**

**Ketua Program Studi Manajemen**

**ELFRIDA D. NAIHATI, SE.,MM**

**NIP. 19880523 200504 2 002**

**HALAMAN PENGESAHAN**

**PROGRAM STUDI MANAJEMEN  
FAKULTAS EKONOMI DAN BISNIS  
UNIVERSITAS TIMOR**

Skripsi ini telah dipertahankan dalam ujian skripsi dan dinyatakan lulus dengan nilai (83,3), Predikat Kelulusan: A (Sangat Memuaskan)

**TIM PENGUJI**

**PENGUJI I**

  
Dr. MAXIMUS L. TAOLIN, SE., M.SC

NIP. 19720302 200501 1 001

**PENGUJI II**

  
AQUIDOWARIS MANEK, SE., M.SA

NIP. 19740320 200501 1 002


**PENGUJI III**

  
DESMON R. MANANE, SE., M.M

NIP.

**Mengetahui :**

**Dekan Fakultas Ekonomi dan Bisnis**

  
Dr. KAMILAUS K. OKI, SE., ME

NIP. 19690925 200501 1 001

## **PERSEMBAHAN**

Skripsi Ini Dipersembahkan Kepada :

1. Kedua Orang Tua Tercinta (Bapak Marcel Laot dan Mama Bety Ita Sari)
2. Keempat Saudara Tercinta (Vee, Kevin, Kiki, dan Alm. Pon)
3. Kakek (Pak Soekarno), Nenek (Ibu Warni Mariamah), Tante (Ninik, Cicik, Riyanti), Om ( Alm. Wantoko), Adik Sepupu tersayang (Ekky, Reyhan, Ezza, Farel, Pasha, Nagita, Nadila, Dinda)
4. Orang tersayang Andry Da Silva dan para sahabat Esti, Chintya, Vivi, The Best Big Fams, KKC
5. Teman-teman Seperjuangan, Khususnya Manajemen A Angkatan 2017
6. Pimpinan serta rekan kerja Toko KCS Bangunan Kefamenanu
7. Beasiswa Bidikmisi
8. Almamater Tercinta, Fakultas Ekonomi dan Bisnis – Universitas Timor

## **MOTTO**

"Lakukan Segala Pekerjaanmu dengan Kasih

*(Do Everything with Love)"*

(1 Korintus 16 : 14)

**PERNYATAAN  
ORISINALITAS SKRIPSI**

Yang bertanda tangan dibawah ini saya **NANA R. AVE MARIA LAOT**, menyatakan bahwa skripsi dengan judul : **“Analisis Kinerja Keuangan Ditinjau dari Rasio Aktivitas dan Rasio Profitabilitas (Studi Kasus Pada PT. Indofood Sukses Makmur, Tbk)”** tidak terdapat karya ilmiah yang diajukan oleh orang lain untuk memperoleh gelar akademik di suatu perguruan tinggi, dan tidak terdapat karya atau pendapat yang pernah ditulis atau diterbitkan oleh orang lain kecuali, yang secara tertulis dikutip dalam naskah skripsi ini disebutkan dalam sumber kutipan dan daftar pustaka.

Apabila ternyata naskah skripsi ini dapat dibuktikan terdapat unsur-unsur **PLAGIASI**, maka saya bersedia **SKRIPSI** ini digugurkan dan gelar akademik yang telah saya peroleh Sarjana Ekonomi (SE) dibatalkan, serta diproses sesuai peraturan undang-undang yang berlaku.

Kefamenanu, Oktober 2021



Nana R. Ave Maria Laot

## ABSTRAKSI

**Nana R. Ave Maria Laot/41170016:** Skripsi ini berjudul “Analisis Kinerja Keuangan Ditinjau dari Rasio Aktivitas dan Rasio Profitabilitas (Studi Kasus pada PT. Indofood Sukses Makmur,Tbk)” dibawah bimbingan Bapak Aquidowaris Manek, SE., M.SA selaku Pembimbing I dan Bapak Desmon R. Manane, SE., M.M selaku Pembimbing II.

Penilaian kinerja keuangan dapat dilakukan oleh manajemen dengan menganalisis laporan Keuangan. Laporan keuangan yang digunakan adalah laporan neraca dan laporan laba rugi pada tahun 2015 sampai dengan tahun 2020. Salah satu analisis yang dapat digunakan untuk mengetahui keadaan keuangan perusahaan adalah analisis rasio keuangan. Tujuan penelitian ini adalah untuk mengetahui kinerja keuangan PT. Indofood Sukses Makmur, Tbk yang ditinjau dari rasio aktivitas dan rasio profitabilitas berdasarkan laporan keuangan perusahaan. Jenis penelitian yang digunakan dalam penelitian ini adalah penelitian deskriptif dengan menggunakan pendekatan kuantitatif. Teknik pengumpulan data yang digunakan adalah teknik dokumentasi, teknik analisa data yang digunakan adalah analisis rasio aktivitas, dan profitabilitas. Kesimpulan dari hasil penelitian ini adalah kinerja keuangan PT. Indofood Sukses Makmur, Tbk secara internal jika ditinjau dari rasio aktivitas menunjukkan nilai yang positif terhadap perusahaan yakni terjadi perputaran persediaan, total aset dan piutang yang baik dalam perusahaan, begitu juga dengan rasio profitabilitas menunjukkan nilai yang positif terhadap perusahaan yakni terjadi aktivitas perputaran laba bersih, total aset dan ekuitas yang baik. Namun secara eksternal jika dibandingkan dengan standar industri yang ada kinerja perusahaan menunjukkan hasil yang tidak baik karena masih berada dibawah standar industri yang ditetapkan, baik itu dari rasio aktivitas maupun rasio profitabilitas. Hal ini berarti PT. Indofood Sukses Makmur, Tbk tidak efisien dalam mengelolah Persediaan, Aset, Piutang dan mengelolah modal dalam meningkatkan laba, akan tetapi dari hasil yang diperoleh dapat menunjukkan adanya nilai positif terhadap perusahaan, sehingga kinerja keuangan PT. Indofood Sukses Makmur, Tbk berada dalam kondisi cukup efisien, dan jika dilihat dari perkembangan perusahaan secara keseluruhan menunjukkan kinerja yang baik. Hal ini berarti pengukuran standar industri hanya menjadi salah satu pengukuran standar industri dalam menilai kinerja suatu perusahaan. Oleh sebab itu penelitian ini menjadi acuan bagi PT. Indofood Sukses Makmur, Tbk agar meningkatkan kinerjanya sehingga dapat tumbuh dan berkembang secara berkesinambungan.

**Kata Kunci :** Kinerja Keuangan, Rasio Aktivitas, Rasio Profitabilitas,

## KATA PENGANTAR

Puji dan syukur penulis panjatkan kepada Tuhan Yang Maha Esa atas berkat dan rahmat-Nyalah sehingga penulis dapat menyelesaikan skripsi yang berjudul **“Analisis Kinerja Keuangan Ditinjau Dari Rasio Aktivitas Dan Rasio Profitabilitas (Studi Kasus Pada PT.Indofood Sukses Makmur, Tbk)”** tepat pada waktunya.

Pada kesempatan ini, penulis hendak menyampaikan terima kasih kepada semua pihak yang telah memberikan dukungan moril maupun materil sehingga skripsi penelitian ini dapat selesai. Ucapan terima kasih ini penulis tujukan kepada :

1. Bapak Aquidowaris Manek, SE.,M.SA selaku dosen pembimbing I yang telah membimbing dan memberi motivasi kepada penulis dalam penyusunan skripsi ini dengan baik.
2. Bapak Desmon R. Manane, SE.,MM selaku dosen pembimbing II yang telah membimbing dan mengarahkan penulis sehingga dapat menyelesaikan skripsi ini dengan baik
3. Bapak Dr. Kamilaus K. Oki, SE., ME selaku Dekan Fakultas Ekonomi dan Bisnis Universitas Timor
4. Ibu Elfrida D. Naihati, SE.,MM selaku ketua Program Studi Manajemen Fakultas Ekonomi dan Bisnis Universitas timor
5. Bapak/Ibu dosen beserta staff yang berada di lingkungan kerja Fakultas Ekonomi dan Bisnis Universitas Timor

Meskipun telah berusaha menyelesaikan skripsi penelitian ini sebaik mungkin, penulis menyadari bahwa skripsi penelitian ini masih ada kekurangan. Oleh



karena itu, penulis mengharapkan kritik dan saran yang membangun dari para pembaca guna menyempurnakan segala kekurangan dalam penyusunan skripsi ini. Akhir kata, penulis berharap semoga skripsi penelitian ini berguna bagi para pembaca dan pihak-pihak lain yang berkepentingan.

Kefamenanu, Oktober 2021

Penulis

## DAFTAR ISI

<b>HALAMAN JUDUL</b> .....	<b>i</b>
<b>HALAMAN PERSETUJUAN</b> .....	<b>ii</b>
<b>HALAMAN PENGESAHAN</b> .....	<b>iii</b>
<b>PERSEMBAHAN</b> .....	<b>iv</b>
<b>MOTTO</b> .....	<b>v</b>
<b>HALAMAN PERNYATAAN</b> .....	<b>vi</b>
<b>ABSTRAK</b> .....	<b>vii</b>
<b>KATA PENGANTAR</b> .....	<b>viii</b>
<b>DAFTAR ISI</b> .....	<b>x</b>
<b>DAFTAR TABEL</b> .....	<b>xv</b>
<b>DAFTAR GAMBAR</b> .....	<b>xvii</b>
<b>BAB I PENDAHULUAN</b>	
1.1 Latar Belakang.....	1
1.2 Rumusan Masalah.....	7
1.3 Tujuan Penelitian.....	7
1.4 Manfaat Penelitian.....	7
<b>BAB II KAJIAN PUSTAKA</b>	
2.1 Laporan Keuangan.....	9
2.1.1 Pengertian Laporan Keuangan.....	9
2.1.2 Tujuan Laporan Keuangan.....	10
2.1.3 Jenis-Jenis Laporan Keuangan.....	11
2.2 Analisis Laporan Keuangan.....	15

2.2.1 Pengertian Analisis Laporan Keuangan.....	15
2.2.2 Tujuan Analisis Laporan Keuangan.....	17
2.2.3 Teknik Analisis Laporan Keuangan.....	18
2.3 Analisis Rasio Keuangan.....	20
2.3.1 Pengertian Analisis Rasio Keuangan.....	20
2.3.2 Manfaat Analisis Rasio Keuangan.....	21
2.3.3 Jenis Analisis Rasio Keuangan.....	21
2.3.4 Rasio Dan Alat Analisis Yang Digunakan.....	23
2.3.5 Standar Industri Rasio Aktivitas Dan Rasio Profitabilitas.....	28
2.4 Kinerja Keuangan.....	29
2.4.1 Pengertian Kinerja Keuangan.....	29
2.4.2 Tujuan Kinerja Keuangan.....	30
2.4.3 Manfaat Kinerja Keuangan.....	32
2.5 Penelitian Terdahulu.....	33
2.6 Definisi Operasional.....	36
2.7 Kerangka Pikir.....	38
<b>BAB III METODE PENELITIAN</b>	
3.1 Jenis Penelitian.....	41
3.2 Tempat Dan Waktu Penelitian.....	41
3.2.1 Tempat Penelitian.....	41
3.2.2 Waktu Penelitian.....	41
3.3 Sumber Data.....	41

3.3.1 Sumber Data Primer.....	41
3.3.2 Sumber Data Sekunder.....	41
3.4 Subyek Dan Obyek Penelitian.....	42
3.4.1 Subyek Penelitian.....	42
3.4.2 Obyek Penelitian.....	42
3.5 Teknik Pengumpulan Data.....	42
3.5.1 Dokumentasi.....	42
3.5.2 Observasi.....	42
3.6 Teknik Analisis Data.....	43
3.6.1 Rasio Aktivitas.....	43
3.6.2 Rasio Profitabilitas.....	45

## **BAB IV PEMBAHASAN**

4.1 Gambaran Umum Perusahaan.....	47
4.1.1 Sejarah PT. Indofood Sukses Makmur, Tbk.....	47
4.1.2 Visi Misi dan Nilai PT. Indofood Sukses Makmur, Tbk.....	49
4.1.3 Struktur Organisasi PT. Indofood Sukses Makmur, Tbk.....	50
4.2 Perhitungan Hasil Analisis Berdasarkan Rasio Aktivitas.....	59
4.2.1 Perhitungan dan Pembahasan <i>Rasio Perputaran Persediaan</i> PT. Indofood Sukses Makmur, Tbk Tahun 2015-2020.....	59
4.2.2 Perhitungan dan Pembahasan <i>Rasio Perputaran Total Aset</i> PT. Indofood Sukses Makmur, Tbk Tahun 2015-2020.....	63

4.2.3	Perhitungan dan Pembahasan <i>Rasio Perputaran Piutang</i>	
	PT. Indofood Sukses Makmur, Tbk Tahun 2015-2020.....	67
4.3	Perhitungan dan Hasil Analisis Berdasarkan Rasio Profitabilitas.....	70
4.3.1	Perhitungan dan Pembahasan <i>Net Profit Margin (NPM)</i>	
	PT. Indofood Sukses Makmur, Tbk 2015-2020.....	70
4.3.2	Perhitungan dan Pembahasan <i>Return On Assets (ROA)</i>	
	PT. Indofood Sukses Makmur, Tbk 2015-2020.....	74
4.3.3	Perhitungan dan pembahasan <i>Return On Equity (ROE)</i>	
	PT. Indofood Sukses Makmur, Tbk 2015-2020.....	77
4.4	Pembahasan dan Perbandingan Hasil Perhitungan Rasio Aktivitas	
	dengan Standar Industri.....	81
4.4.1	<i>Rasio Perputaran Persediaan</i> PT . Indofood Sukses	
	Makmur, Tbk Tahun 2015 - 2020 dengan Standar Industri.....	81
4.4.2	<i>Rasio Perputaran Total Aset</i> PT . Indofood Sukses Makmur, Tbk	
	Tahun 2015 - 2020 dengan Standar Industri.....	86
4.4.3	<i>Rasio Perputaran Piutang</i> PT . Indofood Sukses Makmur, Tbk	
	Tahun 2015 - 2020 dengan Standar Industri.....	90
4.5	Pembahasan dan Perbandingan Hasil Perhitungan Rasio Profitabilitas	
	dengan Standar Industri.....	94
4.5.1	<i>Net Profit Margin (NPM)</i> PT . Indofood Sukses	
	Makmur, Tbk Tahun 2015–2020 dengan Standar Industri.....	95
4.5.2	<i>Return On Aset (ROA)</i> PT. Indofood Sukses Makmur, Tbk	

Tahun 2015 – 2020 dengan Standar Industri.....	99
4.5.3 <i>Return On Equity</i> (ROE) PT . Indofood Sukses Makmur, Tbk	
Tahun 2015 – 2020 dengan Standar Industri.....	103
 <b>BAB V PENUTUP</b>	
5.1 Kesimpulan.....	108
5.2 Saran.....	111
<b>DAFTAR PUSTAKA.....</b>	<b>115</b>
<b>LAMPIRAN.....</b>	<b>118</b>

## DAFTAR TABEL

<b>Tabel 1.1</b>	Ikhtisar Laporan Keuangan PT. Indofood Sukses Makmur, Tbk selama tahun 2015-2020.....	4
<b>Tabel 2.1</b>	Standar Industri Rasio Aktivitas.....	28
<b>Tabel 2.2</b>	Standar Industri Rasio Profitabilitas.....	29
<b>Tabel 2.3</b>	Definisi Istilah.....	36
<b>Tabel 3.1</b>	Standar Industri Rasio Aktivitas.....	44
<b>Tabel 3.2</b>	Standar Industri Rasio Profitabilitas.....	46
<b>Tabel 4.2.1</b>	Perhitungan <i>Rasio Perputaran Persediaan</i> .....	60
<b>Tabel 4.2.2</b>	Perhitungan <i>Rasio Perputaran Total Aset</i> .....	63
<b>Tabel 4.2.3</b>	Perhitungan <i>Rasio Perputaran Piutang</i> .....	67
<b>Tabel 4.3.1</b>	Perhitungan <i>Net Profit Margin (NPM)</i> .....	71
<b>Tabel 4.3.2</b>	Perhitungan <i>Return On Assets (ROA)</i> .....	74
<b>Tabel 4.3.3</b>	Perhitungan <i>Return On Equity (ROE)</i> .....	78
<b>Tabel 4.4.1</b>	Perbandingan Hasil Perhitungan <i>Rasio Perputaran Persediaan</i> dengan standar industri.....	81
<b>Tabel 4.4.2</b>	Perbandingan Hasil Perhitungan <i>Rasio Perputaran Total</i> dengan standar industri.....	86

<b>Tabel 4.4.3</b>	Perbandingan Hasil Perhitungan <i>Rasio Perputaran Piutang</i> dengan standar industri.....	91
<b>Tabel 4.5.1</b>	Perbandingan Hasil Perhitungan <i>Net Profit Margin (NPM)</i> dengan Standar Industri.....	95
<b>Tabel 4.5.2</b>	Perbandingan Hasil Perhitungan <i>Return On Aset (ROA)</i> dengan Standar Industri.....	100
<b>Tabel 4.5.3</b>	Perbandingan Hasil Perhitungan <i>Return On Equity (ROE)</i> dengan Standar Industri.....	104



## DAFTAR GAMBAR

<b>Gambar 2.1</b>	Skema Kerangka Pikir.....	39
<b>Gambar 4.1</b>	Struktur Organisasi PT. Indofood Sukses Makmur, Tbk.....	50