



LAMPIRAN

Tahap 1:

Dokumentasi proses penelitian




Pengenalan *hardware*



Proses pengaktifan timer



Proses pengaktifan LCD



Proses pengaktifan sensor suhu




Implementasi mesin sangrai berbasis IoT

Tahap 2:

Langkah-langkah menggunakan mesin sangrai biji kopi Portabel berbasis *Internet of Things (Iot)*



1. Hubungkan adaptor pada sumber arus



2. Setting Timer sesuai yang diinginkan



1. Hidupkan kompor



2. Aktifkan timer dan proses sangrai di mulai



3. Setelah timer selesai maka proses sangrai selesai